






-  Raffstore, schienengeführt
-  Fenster g-Wert
-  TRAV-Verglssung
-  motorische Öffnung
-  2. RW über Fenster

Alle Maße sind am Bau zu prüfen. Unstimmigkeiten sind sofort mit der Bauleitung zu klären.  
Bei der Bauausführung sind die Planungen der Fachingenieure sowie die Angaben der Sonderdruckleuchte und der Hersteller/Finanzierungsstellen gelten nur mit Freigabevermerk der Objektplanung.  
Alle Höhenangaben sind auf OKKF bezogen (+0,00 = 66,81 m ü.NHN). Maßbezüge gelten vor Einzelmaßen.

[illegible]